




DecoMesh

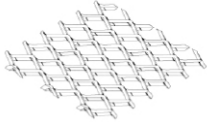
Utilice DecoMesh de Zentia para lograr un aspecto industrial y contemporáneo. Instalado con perfilera Gridline 15 y Gridline 24, DecoMesh es una opción ideal para centros de transporte, proyectos de renovación que buscan un toque moderno y en general para espacios con grandes zonas de techo.

Características principales

- // Estética de diseño contemporáneo
- // Disponible en Board y Tegular
- // Compatible con sistemas de perfilera estándar
- // Seis modelos de malla que ofrecen una variedad de opciones y efectos de diseño
- // Disponible en una gama de colores
- // Adecuado para centros de transporte, zonas de oficinas, vestíbulos, etc



Modelos de Malla




RB25
Diagonal larga: 16mm
Diagonal corta: 8mm
Superficie abierta: 50%




RB35
Diagonal larga: 28mm
Diagonal corta: 10mm
Superficie abierta: 58%



KD100
Diagonal larga: 6mm
Diagonal corta: 4.5mm
Superficie abierta: 36%



E15
Diagonal larga: 15mm
Diagonal corta: 6.5mm
Superficie abierta: 45%



R10
Diagonal larga: 10mm
Diagonal corta: 5.8mm
Superficie abierta: 45%



R28
Diagonal larga: 28mm
Diagonal corta: 14mm
Superficie abierta: 74%

Detalle de borde	Board	Tegular24	Tegular15
Módulos (mm)	<p>RB25 600 x 600 MRB25B66 1200 x 600 MRB25B126</p> <p>RB35 600 x 600 MRB35B66 1200 x 600 MRB35B126</p> <p>KD100 600 x 600 MKD100B66 1200 x 600 MKD100B126</p> <p>E15 600 x 600 ME15B66 1200 x 600 ME15B126</p> <p>R10 600 x 600 MR10B66 1200 x 600 MR10B126</p> <p>R28 600 x 600 MR28B66 1200 x 600 MR28B126</p>	<p>RB25 600 x 600 MRB25T66</p> <p>KD100 600 x 600 MKD100T66</p> <p>R10 600 x 600 MR10T66</p>	<p>RB25 600 x 600 MRB25M66</p> <p>KD100 600 x 600 MKD100M66</p> <p>R10 600 x 600 MR10M66</p>
Perfilería	Gridline 24 Butt Cut / Joggled Prelude 24 Sixty ²	Gridline 24 Butt Cut / Joggled Prelude 24 Sixty ²	Gridline 15 Butt Cut / Joggled

Sostenibilidad



48



A+



EN 13964 / E1

Reacción al fuego



Euroclass A2-s1, d0
EN 13501-1

Prestaciones y Características



95% RH



RB25: 3.95kg/m² E15: 3.15kg/m²
RB35: 4.80kg/m² R10: 3.90kg/m²
KD100: 4.15kg/m² R28: 3.40kg/m²



30 Años
Garantía
Del Sistema

Opciones personalizadas




Dimensiones




Colores


Colores Estándar (RAL)




Blanco (9003)



Aluminio (9006)




Gris (9007)




Negro (9005)


Colores no Estándar (RAL)




Naranja (2003)



Roja (3020)



Verde (6037)



Azul (5015)

Accesorios

Clip de sujeción | BPOCHDC

Si desea solicitar una muestra o tiene alguna duda sobre este producto, póngase en contacto con nuestro equipo técnico de ventas a través del **910 48 76 10** o por email infoes@zentia.com

TDS 069.2.03.24